

Stylfront

fronty
meblowe




fronty meblowe

fronty akrylowe REHAU	2
RAUVISIO brilliant noble matt	4
RAUVISIO brilliant połysk	6
warstwa przeciwprężna pod kolor laminatu	
RAUVISIO brilliant mat	8
warstwa przeciwprężna pod kolor laminatu	
RAUVISIO brilliant połysk	10
obustronny połysk	
RAUVISIO brilliant połysk	12
warstwa przeciwprężna biała	
RAUVISIO brilliant mat	13
warstwa przeciwprężna biała	
RAUVISIO crystal deep	14
RAUVISIO crystal pure	16
RAUVISIO crystal strong	18
RAUVISIO fino metal	20
fronty akrylowe NIEMANN	22
akryl premium połysk	24
akryl premium mat	26
vision mat	28
vision mat metallic	28
vision texture	29
akryl standard	29
kristall połysk	30
kristall satina mat	31
spectrum gloss/połysk	32
spectrum mat	33
texture	34
spectrum metal	35
fronty ekologiczne	36
fronty drewniane	38
fronty lamele ryfle	64
fronty fornirowane	70
fronty MDF lakierowane	80
blaty drewniane	120
okapy	123
elementy dodatkowe	124
fronty	125
lamele, panele lamelowane	132
listwy	133
korony / listwy wysokie	134
cokół	134
płyty korpusowe	134
szufladka	134
korony / listwy	135
pilastry	136
kolumny	138
rzeźby	139
nogi	140
wymiary koron i listw	142
sposób montażu frontów giętych	142
tabela wymiarów frontów typowych	143
pilastry tabela wymiarów	143
kolumny tabela wymiarów	143
rzeźby tabela wymiarów	143
ekspozytory i wzorniki	144

fronty akrylowe



Produkty REHAU cechują się wyjątkową trwałością i odpornością na zarysowania, co zapewnia długotrwały, estetyczny wygląd powierzchni. Dzięki bogatej paletce kolorów oraz eleganckiemu, wysokopółskowemu lub ultramatowemu wykończeniu, płyty akrylowe REHAU stanowią doskonały wybór do realizacji nowoczesnych, stylowych projektów. Łatwość obróbki i montażu sprawia, że praca z nimi jest szybka i efektywna. Dodatkowo, płyty te charakteryzują się odpornością na promieniowanie UV, co zapobiega blaknięciu kolorów czy odpryskom na gotowym froncie. Odkryj możliwości, jakie dają płyty akrylowe REHAU i twórz meble, które zachwycą każdego klienta.

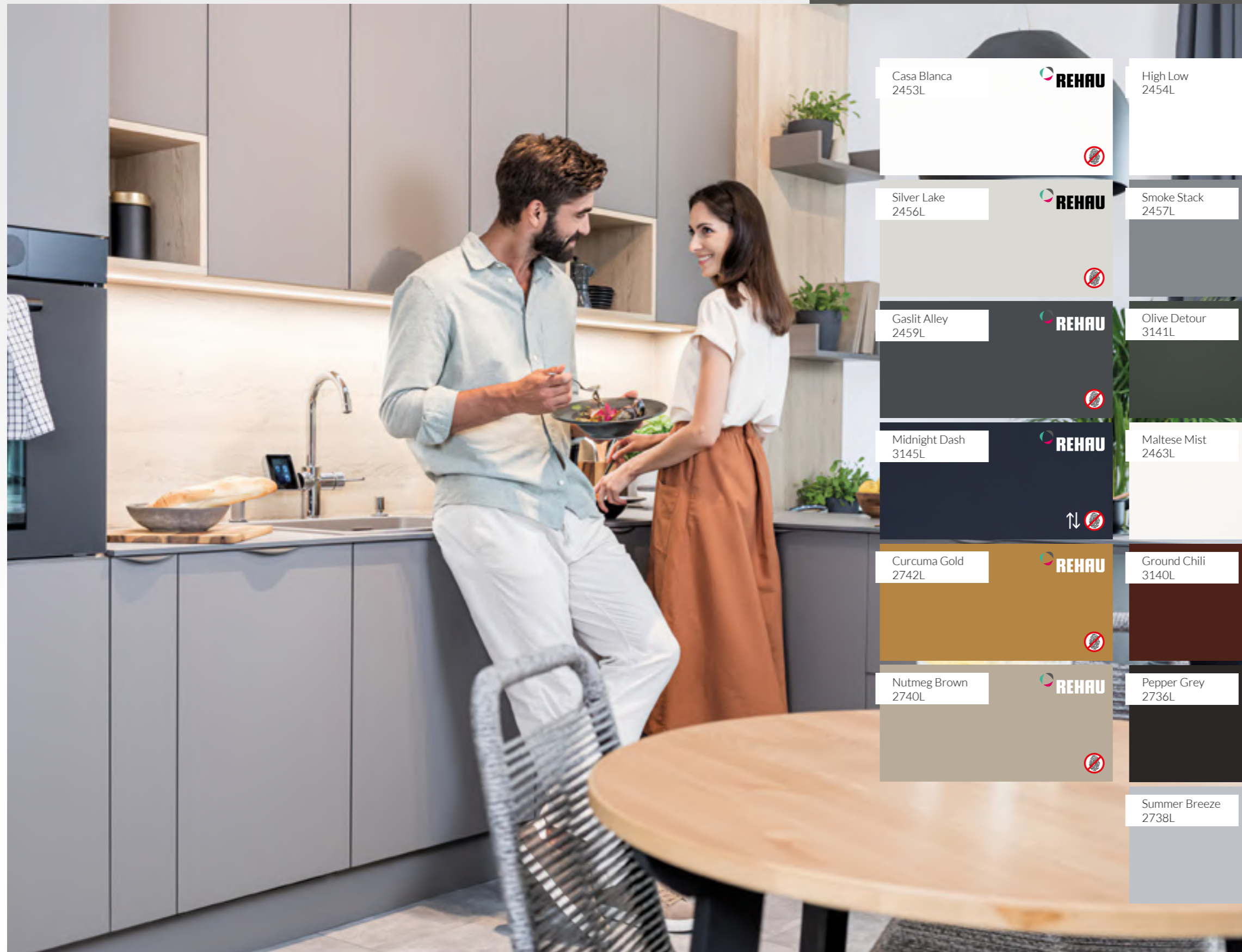


ZAMÓW
BEZPŁATNE
PRÓBKI KOLORÓW

RAUVISIO brilliant noble matt



- ultramatowe fronty meblowe
- fronty pokryte akrylowym matowym laminatem o grubości 0,7 mm
- zastosowanie dopasowanej kolorystycznie warstwy przeciwprężnej o tej samej grubości co warstwa dekoracyjna 0,7 mm
- trwałość koloru i odporność na działanie promieni UV
- przyjemna w dotyku powierzchnia bez odcisków palców
- grubość frontu brilliant noble matt - 18,4 mm
- wymiary płyty: 2800 × 1300 mm



Casa Blanca 2453L	REHAU	High Low 2454L	REHAU	Capital Starlit 2455L	REHAU
Silver Lake 2456L	REHAU	Smoke Stack 2457L	REHAU	Trench Coat 2458L	REHAU
Gaslit Alley 2459L	REHAU	Olive Detour 3141L	REHAU	After Dark 2461L	REHAU
Midnight Dash 3145L	REHAU	Maltese Mist 2463L	REHAU	Boxcar Blonde 2464L	REHAU
Curcuma Gold 2742L	REHAU	Ground Chili 3140L	REHAU	Mint Cloud 2739L	REHAU
Nutmeg Brown 2740L	REHAU	Pepper Grey 2736L	REHAU	Pink Salt 2737L	REHAU
		Summer Breeze 2738L	REHAU	Vanilla Cream 2741L	REHAU


Powłoka Anti-fingerprint
 Płyta kierunkowa

RAUVISIO brilliant połysk

WARSTWA PRZECIWPŁĘŻNA POD KOLOR LAMINATU



- fronty pokryte akrylowym wysokopołyskowym laminatem o grubości 0,7 mm
- zastosowanie dopasowanej kolorystycznie warstwy przeciwprężnej o tej samej grubości co warstwa dekoracyjna 0,7 mm
- trwałość koloru i odporność na działanie promieni UV
- fronty dostępne również w wersji BRILLIANT BASIC (warstwa przeciwprężna w kolorze białym 0,2 mm, wyjątkiem są kolory cemento i moro - tył w kolorze)
- brilliant basic posiada ten sam laminat akrylowy co brilliant, dostępna jest ta sama kolorystyka
- grubość frontu BRILLIANT - 18,4 mm, BRILLIANT BASIC - 17,9 mm
- wymiary płyty: 2800 × 1300 mm



Neve 1644L		Rame 1678L		Cappuccino 1917L	
Cemento 1919L		Grafite 2100L		Roccia 2101L	
Titanio 2102L		Nebbia 2411L		Bianco 5000B	
Meringa 5026B		Moro 5112B		Magnolia 5335B	
Cubanite 5338B		Gabbiano 6339B		Bigio 6340B	

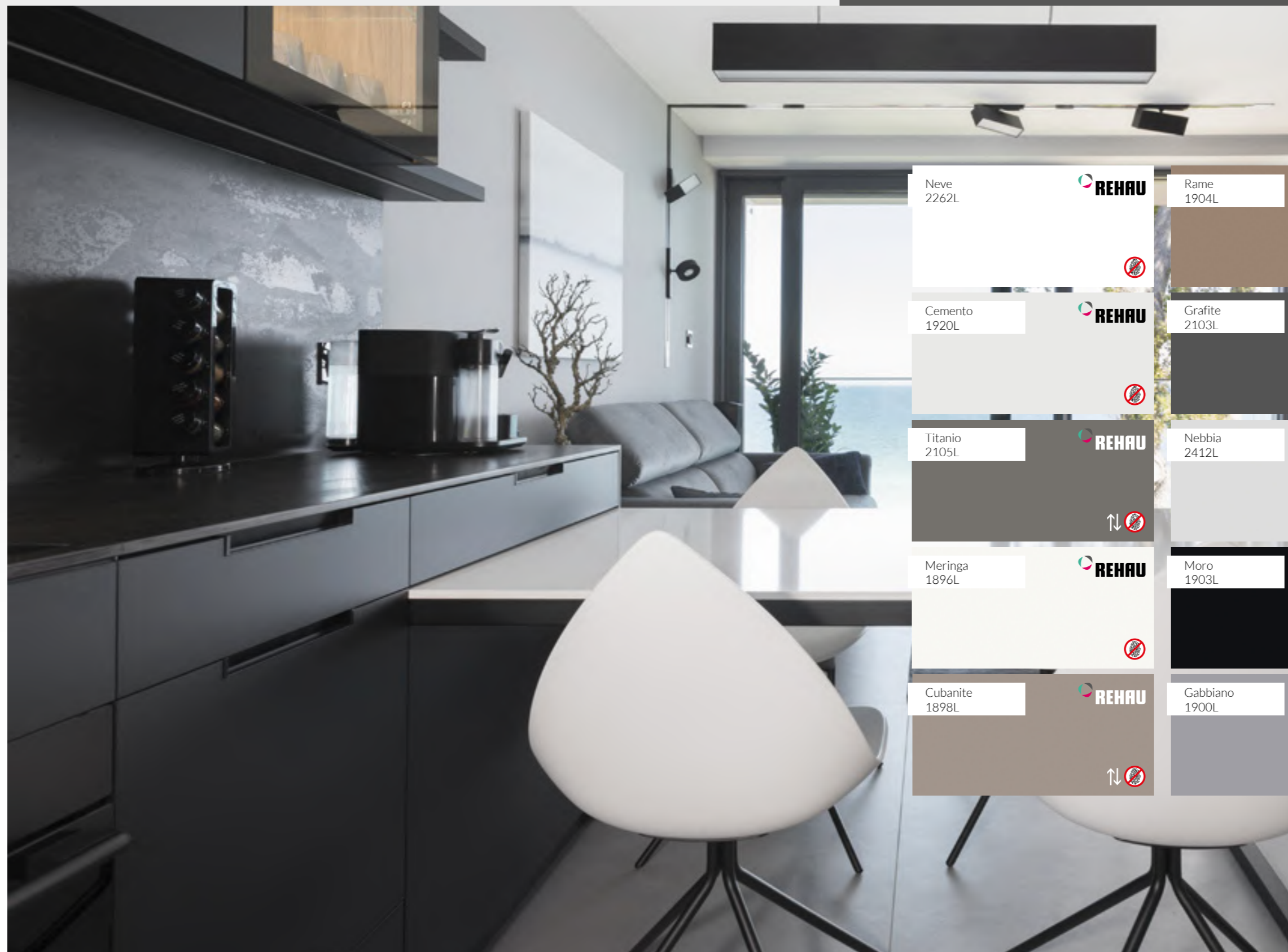
RAUVISIO brilliant połysk

↑↓ Płyta kierunkowa

RAUVISIO brilliant mat

WARSTWA PRZECIWPŁĘŻNA POD KOLOR LAMINATU

- fronty pokryte akrylowym, matowym laminatem o grubości 0,7 mm
- zastosowanie dopasowanej kolorystycznie warstwy przeciwprężnej o tej samej grubości co warstwa dekoracyjna 0,7 mm
- trwałość koloru i odporność na działanie promieni UV
- fronty dostępne również w wersji BRILLIANT BASIC (warstwa przeciwprężna w kolorze białym 0,2 mm, wyjątkiem są kolory CEMENTO I MORO - tył w kolorze)
- BRILLIANT BASIC posiada ten sam laminat akrylowy co BRILLIANT, dostępna jest ta sama kolorystyka
- grubość frontu BRILLIANT - 18,4 mm, BRILLIANT BASIC - 17,9 mm
- wymiary płyty: 2800 × 1300 mm



Neve 2262L	REHAU	Rame 1904L	REHAU	Cappuccino 1918L	REHAU
Cemento 1920L	REHAU	Grafite 2103L	REHAU	Roccia 2104L	REHAU
Titanio 2105L	REHAU	Nebbia 2412L	REHAU	Bianco 1895L	REHAU
Meringa 1896L	REHAU	Moro 1903L	REHAU	Magnolia 1897L	REHAU
Cubanite 1898L	REHAU	Gabbiano 1900L	REHAU	Bigio 1899L	REHAU

Powłoka Anti-fingerprint
↓
Płyta kierunkowa

RAUVISIO brilliant połysk

OBUSTRONNY POŁYSK

- fronty z dwóch stron pokryte akrylowym, wysokopołyskowym laminatem o grubości 0,7 mm
- trwałość koloru i odporność na działanie promieni uv
- grubość frontu BRILLIANT - 18,4 mm,
- wymiary płyty: 2800 × 1300 mm

 **REHAU**



Bianco
5000B

 **REHAU**

Neve
1644L

 **REHAU**

Cemento
1919L

 **REHAU**

RAUVISIO brilliant połysk

www.stylfront.pl

RAUVISIO brilliant połysk

WARSTWA PRZECIWPREŻNA BIAŁA



Roccia 2101L	
Grafite 2100L	
Titanio 2102L	
Moro 5112B	

RAUVISIO brilliant mat

WARSTWA PRZECIWPREŻNA BIAŁA



Roccia 2104L	
Grafite 2103L	
Titanio 2105L	
Gabbiano 1900L	
Moro 1903L	

Powłoka Anti-fingerprint
 Płyta kierunkowa

RAUVISIO brilliant połysk / mat

www.stylfront.pl

RAUVISIO crystal deep

- wysoka odporność na zarysowania
- aksamitna w dotyku powierzchnia, w wersji matowej odporna na odciski palców
- łatwa pielęgnacja
- po powierzchni laminatu można pisać kredą
- spełnia najwyższe wymagania higieniczne dzięki powłoce antybakteryjnej
- zastosowanie dopasowanej w kolorze warstwy przeciwprężnej



www.stylfront.pl

RAUVISIO crystal deep

Oro Bianco
matowy 2587 L

Luminoso
matowy 2586 L

Titanio
matowy 2109 L

Aureo
matowy 2578 L

Opale
matowy 2588 L

Basalto
matowy 2585 L

Galassia
matowy 2584 L

RAUVISIO crystal pure



- wysoka odporność na zarysowania
- aksamitna powierzchnia, w wersji matowej odporna na odciski palców
- łatwa pielęgnacja
- po powierzchni laminatu można pisać markerem do tablic suchościeralnych (powierzchnie z połyskiem) lub kredą (powierzchnie matowe)
- spełnia najwyższe wymagania higieniczne dzięki powłoce antybakteryjnej
- zastosowanie dopasowanej w kolorze warstwy przeciwprężnej



www.stylfront.pl

RAUVISIO crystal pure

Menta 1684L połysk 1700L mat	REHAU	Fumo 1686L połysk 1702L mat	REHAU
Sabbia 1687L połysk 1703L mat	REHAU	Mirror 1721L połysk	REHAU
Nebbia 1910L połysk 1911L mat	REHAU	Piano 2015L połysk 2016L mat	REHAU
Grafite 2106L połysk 2108L mat	REHAU	Titanio 2107L połysk 2109L mat	REHAU
Terriccio 2405L połysk 2406L mat	REHAU	Laguna 2407L połysk 2408L mat	REHAU
Atlantico 2409L połysk 2410L mat	REHAU	Neve 2473L połysk 2474L mat	REHAU
Magnolia 73703 połysk 1698L mat	REHAU	Bianco V2778 połysk 1696L mat	REHAU
		Perla V2892 połysk 1697L mat	REHAU

RAUVISIO crystal strong



- wysoka odporność na zarysowania
- aksamitna powierzchnia, w wersji matowej odporna na odciski palców
- łatwa pielęgnacja
- po powierzchni laminatu można pisać markerem do tablic suchościeralnych (powierzchnie z połyskiem) lub kredą (powierzchnie matowe)
- spełnia najwyższe wymagania higieniczne dzięki powłoce antybakteryjnej
- zastosowanie dopasowanej w kolorze warstwy przeciwprężnej



Conglomerato chiaro
1966L połysk



Marmo romano
1969L połysk
2062L mat



Marmo nero
1971L połysk
2064L mat



Legno bruciato
1975L połysk



Marmo toscana
1968L połysk
2061L mat



Marmo bianco
1970L połysk
2063L mat



Legno antico
1974L połysk
2067L mat



Legno sbiancato
1976L połysk
2069L mat



Ruggine
1977L połysk



RAUVISIO crystal strong

www.stylfront.pl

RAUVISIO fino metal

Ciepłe lub chłodne odcienie tego inspirowanego metalem materiału przyciągają wzrok ze wszystkich stron. Cztery kolory z kolekcji RAUVISIO fino nadają wnętrzom elegancji i ponadczasowy akcent, a idealnie dobrane obrzeże gwarantuje estetykę monolitycznej zabudowy.

Wymiar płyty: 2800 x 1220 mm

Tył frontów - PP w kolorze białym

 **REHAU**



Avorio
2263 L

 **REHAU**

Castagna
2265 L

 **REHAU**

Argento
2264 L

 **REHAU**

Ferro
2266 L

 **REHAU**

RAUVISIO fino metal

www.stylfront.pl



fronty
akrylowe

N
Niemann



akryl premium połysk



Płyty pokryte wysokopołyskowym laminatem ABS/PMMA o grubości 0,7-1 mm.
Co zapewnia wysoką odporność na zarysowania, uszkodzenia mechaniczne,
czynniki chemiczne oraz promieniowanie UV.

Wymiary: 2800 × 1300 mm
Grubość: 18 mm, 36 mm (na zamówienie)
Tył płyty – powłoka przeciwpłazna.
Możliwość wykończenia laminatem dwustronnie.

M Metalik ↕ Płyta kierunkowa **1** Warstwa przeciwpłazna w kolorze frontu



www.stylfront.pl

Biały arktyczny 6000 H		Śnieżnobiały 1982 H		Śnieżnobiały 5000 X	
Biały Alpejski 1644		Biały Perłowy 1299		Biały 1994 H	
Popiel 85384 H		Jasnoszary 85468 H		Kremowy 7496 H	
Cappucino 7498 H		Fiolet 4548 H		Morski 4670 H	
Czerwony 3362 H		Laguna 5357 H		Kobalt 4644 H	
Ciemnoszary 85382 H		Czarny 8421 H		Szary 85383 H	
Srebrny Metalik 8636 H		Oxyd Metalik 4473 H		Biały Metalik 11035 H	
Antracyt Metalik 8855 H		Czarny Metalik 8427 H		Kubanit Metalik 7408 H	

akryl premium połysk

akryl premium mat



Płyty pokryte laminatem ABS/PMMA o grubości 0,6 - 0,7 mm w wykończeniu supermatowym. Laminat jest fabrycznie utwardzony, co zapewnia wysoką odporność na zarysowania, „ślady palców”, czynniki chemiczne i promieniowanie UV.
 Tył płyty – powłoka przeciwpłynna.
 Możliwość wykończenia laminatem dwustronnie.

Wymiary: 2800 × 1250 / 1300 mm
 Grubość: 18 mm (standard), 36 mm (na zamówienie)
 Baza: MDF



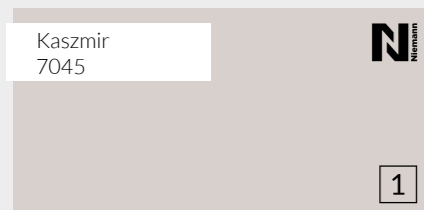
www.stylfront.pl

akryl premium mat

<p>Śnieżnobiały 1982 MH</p>	<p>Biały arktyczny 11082 MH</p>	<p>Cappuccino 7498 MH</p>
<p>Granit 85735 MH</p>	<p>Kremowy 7496 MH</p>	<p>Jasnoszary 85468 MH</p>
<p>Zielony Butelkowy 6005 MH</p>	<p>Granat 4702 MH</p>	<p>Szary 85383 MH</p>
<p>Laguna 5357 MH</p>	<p>Morski 4670 MH</p>	<p>Popiel 85384 MH</p>
<p>Czarny 8421 MH</p>	<p>Ciemnoszary 85382 MH</p>	<p>Szary łupkowy 85728 MH</p>
<p>Antracyt 8855 MH</p>	<p>Oliwkowy 8856 MH</p>	<p>Mosiądz 8857 MH</p>
<p>Grafit 8858 MH</p>	<p>Antyczne złoto 8859 MH</p>	<p>Kubanit 7408 MH</p>
<p>Szałwiowy 5406</p>	<p>Bordo 3493</p>	

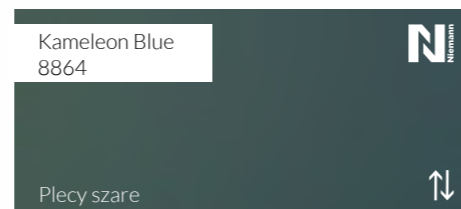

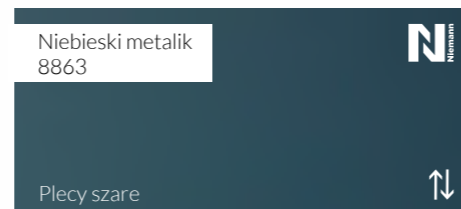

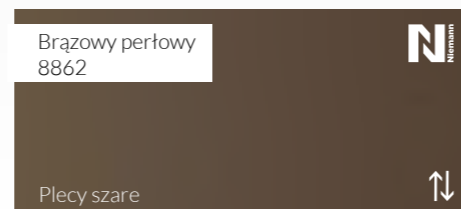
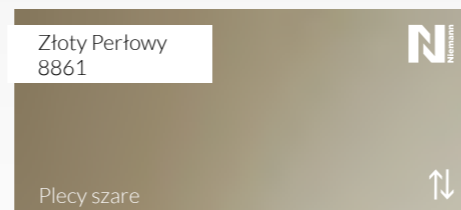

Metalik
 Powłoka Anti-fingerprint
 Płyta kierunkowa
 1 Warstwa przeciwpłynna w kolorze frontu
 2 Warstwa przeciwpłynna szara

vision mat



Płyta pokryta matowym laminatem PET
Wymiary: 2800 x 1300 mm
Grubość: 18 mm (standard)
Baza: MDF
Warstwa przeciwprężna w kolorze frontu

vision mat metallic



Wymiary: 2800 x 1240 mm
Grubość: 18 mm
Baza: MDF

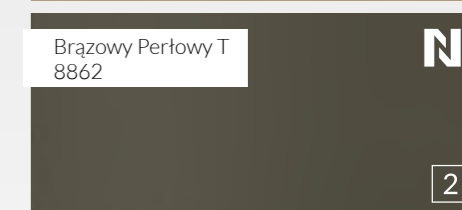
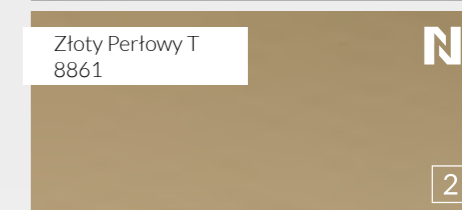

Vision Mat Metalik to płyty meblowe pokryte matowym laminatem PET o grubości 0,3 mm. z efektem metalicznej powierzchni. Efekt połysku zmienia się w zależności od kąta nachylenia do źródła światła.

↕ Płyta kierunkowa

vision texture pet

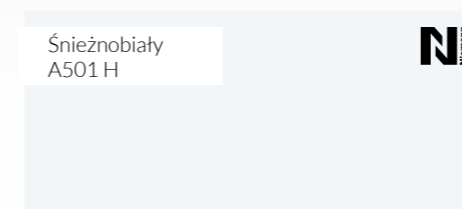


Innowacyjne płyty, które wyróżniają się delikatną i subtelną teksturą powierzchni, przypominającą tkaninę. Pokryte strukturalnym laminatem PET o grubości 0,3 mm. Obrzeże dopasowane kolorystycznie - gładkie



2 Warstwa przeciwprężna szara

akryl standard



Wymiary: 2800 x 1250 / 1300 mm
Grubość: 18 mm (standard),
36 mm (na zamówienie)
Baza: MDF
Standardowy proces utwardzenia: 7 dni

Płyty pokryte wysokopołyskowym laminatem ABS/PMMA o grubości 0,5 mm. Idealnie gładka powierzchnia i standardowa odporność na zarysowania. Tył płyty - powłoka przeciwprężna.


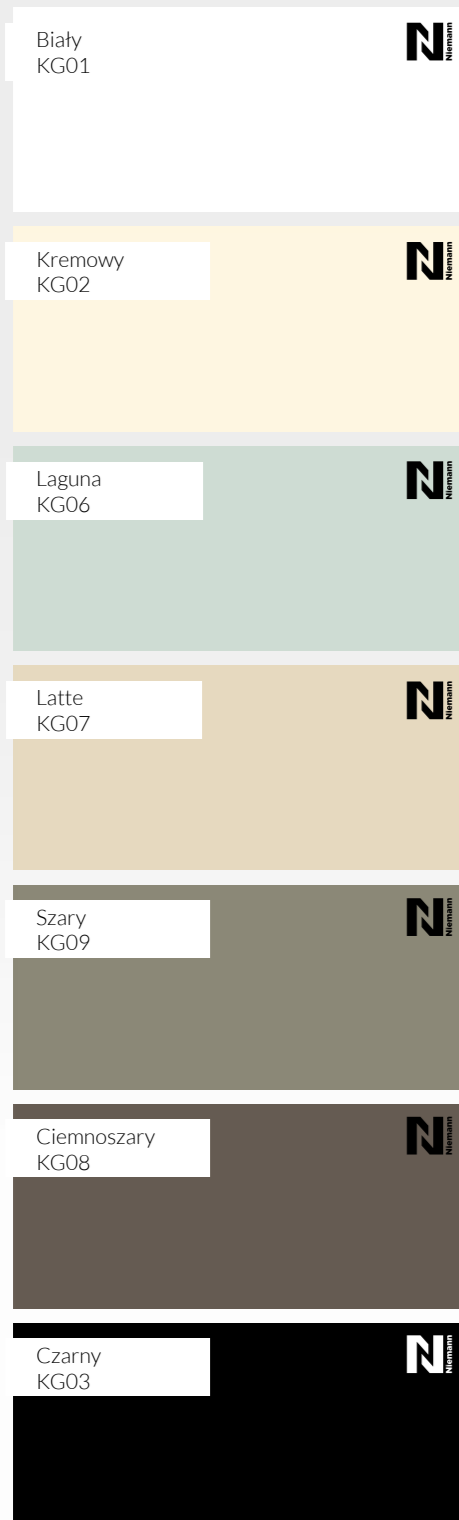


kristall połysk



kristall satina mat

Nowa jakość w dziedzinie płyt o wysokim połysku. Materiał daje głębię szkła, a ponadto zapewnia wygodę obróbki i bezpieczeństwo (jest nietłukący). Fronty z płyty Kristall, w porównaniu do frontów szklanych są o wiele lżejsze, bezpieczne i można je obrabiać jak płytę meblową.



kristall połysk / kristall satina mat

Laminat: 2 mm
Wymiary: 2800 × 1300 mm
Grubość całkowita: 19 mm
Baza: MDF
Tył wykończony perlistym, matowym laminatem w kolorze frontu (wyjątkiem są KG02 i KS02 Kremowy - mają one plecy z białego laminatu)

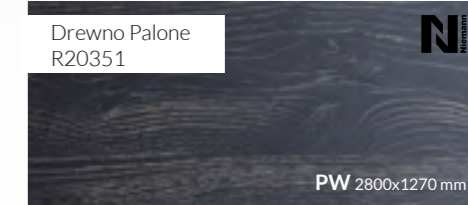

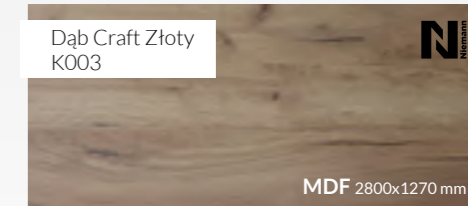
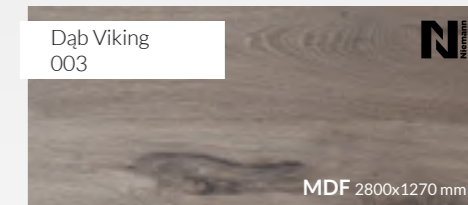


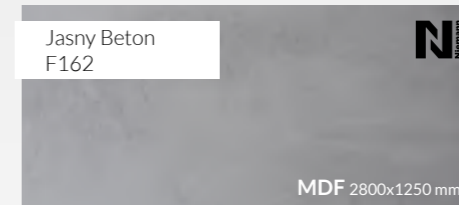

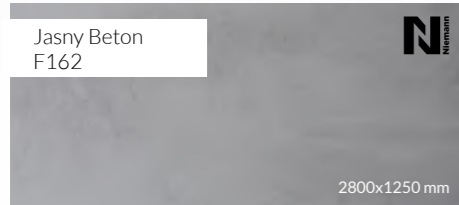





spectrum gloss/połysek



spectrum mat

Płyta MDF lub wiórowa pokryta melaminą
oraz transparentnym matowym laminatem
Tył płyty - melamina w kolorze frontu
Wymiary: 3050 x 1220 mm / 2800 x 1250 mm
/ 2800 x 1270 mm / 2800 x 1030 mm
Grubość: 18 mm
Baza: MDF* / płyta wiórowa*

Płyta MDF pokryta melaminą oraz transparentnym laminatem w połyku
Wymiary: 3050x1220 mm / 2800x1270 mm / 2800x1250 mm / 2800x1220 mm
Tył płyty - melamina w kolorze frontu
Grubość: 18 mm
Baza: MDF




*MDF - Medium-Density Fibreboard
*PW - Płyta Wiórowa



Lustro HC



Onyx czarny
T01



Stal szczotkowana
T04



Lustro HC:

Płyta MDF pokryta sztywnym laminatem lustrzanym o grubości 1 mm. Bezpieczniejsze i lżejsze rozwiązanie, które sprawdzi się w miejscach użyteczności publicznej i ekspozycjach. Laminat odporny na rozbicie. Dopasowane obrzeża.

Tył płyty - laminat przeciwpłonny HIPS w kolorze białym

Wymiary: 2800 x 1250 mm
Grubość: 18 mm
Baza: MDF

Onyx czarny T01:

Płyta o kamiennej teksturze z małymi błyszczącymi drobkami. Nieregularna, zróżnicowana faktura oraz kamienne zdobienia stanowią idealne rozwiązanie zarówno dla przestronnych jak i małych pomieszczeń.

Tył płyty - laminat przeciwpłonny PP w kolorze czarnym

Wymiary: 2800x1300 mm
Grubość: 19 mm
Baza: MDF

Stal szczotkowana T04:

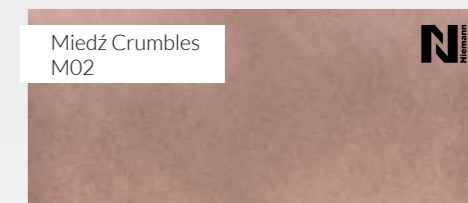
Płyta imitująca powierzchnię metaliczną. Lekka, łatwa w obróbce, odporna na zarysowania.

Tył płyty - laminat przeciwpłonny PP w kolorze szarym

Wymiary: 2800x1300 mm
Grubość: 18 mm
Baza: MDF



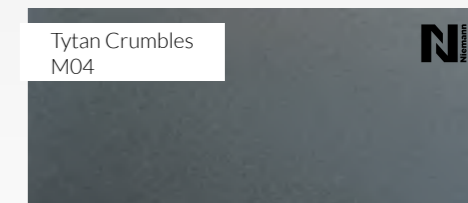
Miedź
M02



Miedź Crumbles
M02



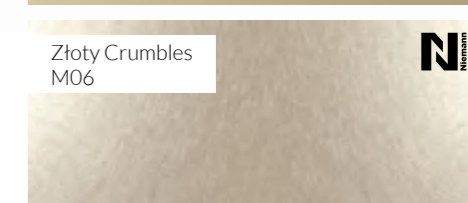
Tytan
M04



Tytan Crumbles
M04



Złoty
M06



Złoty Crumbles
M06



Płyta MDF pokryta laminatem PET z dodatkową warstwą metalu. Trzy dekory metaliczne dostępne są w dwóch wariantach wykończenia powierzchni - gładkiej lub „młotkowanej” - Crumbles. Tył płyty - laminat PP w kolorze szarym. Wymiar: 2800 x 1270 mm. Grubość: 18 mm. Baza: MDF

fronty ekologiczne



Jako firma, która dostrzega konieczność ochrony środowiska naturalnego i jego zasobów, przedstawiamy Państwu kolekcję ekologicznych frontów wykonanych z włoskich płyt meblowych pochodzących w 100% z recyklingu.

Rosnąca świadomość ekologiczna zaowocowała stworzeniem przez nas przyjaznej środowisku kolekcji frontów z płyt meblowych włoskiej firmy Saviola, produkującej je z już raz użytego materiału drewnopochodnego, takiego jak stare meble czy palety. Dzięki tej innowacji możemy uniknąć ścinania nowych drzew i przyczynić się do procesu utrzymania trwałości lasów w Polsce.

Nasza ekologiczna kolekcja frontów dostępna jest w 9 modnych dekorach inspirowanych otaczającą nas naturą. Swoje zastosowanie znajdzie zatem zarówno w ekskluzywnych gabinetach urządzonych w nowoczesnym, minimalistycznym stylu, jak i w domowym zaciszu, tworząc ciepły i przytulny wystrój, znany nam dzięki obecności drewna naturalnego w pomieszczeniu.

Punktem wspólnym pozostanie jednak dbałość o naszą planetę bez konieczności rezygnacji z produktów najwyższej jakości, zadawalających nawet najbardziej wymagających Klientów.

Ekologiczne fronty spełniają te same standardy co płyty z drewna.

Koncepcją produkcji ekologicznych płyt meblowych jest wykorzystanie już użytego materiału drewnopochodnego takiego jak stare meble, drewniane krzesła czy palety, dzięki czemu nie ma konieczności ścinania nowych drzew.

Stylfront

100%
z recyklingu

fronty drewniane



Stylfront

Fronty drewniane produkowane są z drewna:
dąb, olcha, brzoza, jesion, czereśnia, sosna.
Malowane bejcami i farbami
Tabela wymiarów frontów typowych - patrz strona 143

BERN RUSTIKAL

Front drewniany czopowy
Ramiak: drewno (66x20 mm)
Płycina: dąb lity o gr. 10 mm
Występują gięte wypukłe/
wkłęsłe
R 240




BERN DĄB NATURA

Front drewniany czopowy
Ramiak: drewno (66x20 mm)
Płycina: dąb lity o gr. 10 mm
Występują:
gięte wypukłe/wkłęsłe
R 240




TORONTO DĄB NATURA

Front drewniany czopowy
Ramiak: drewno (80x20 mm)
Występują również w ramiakach: 70, 65, 60, 55 mm
Płyцина: MDF fornirowana okleiną naturalną
Występują gięte wypukłe/wklęsłe
R 240



STAMBUŁ DĄB NCS S2502-Y

Front drewniany uciosowy
Ramiak: drewno (66x20 mm)
Płyцина: MDF fornirowana okleiną naturalną
Występują gięte wypukłe/wklęsłe
R 240



CAPRI OLCHA ORZECH 2 PATYNA

Front drewniany czopowy
Ramiak: drewno (80x20 mm)
Płyцина: MDF fornirowana okleiną naturalną
Występują gięte wypukłe/wklęsłe
R 240



HAWANA 1 CZEREŚNIA ORZECH 9

Front drewniany czopowy
Ramiak: drewno (66x20 mm)
Płyцина: drewno
Występują gięte wypukłe/wklęsłe
R 240



HAWANA DĄB NATURA



CARMEN
DĄB - CZEREŚNIA 1 PATYNA

Front drewniany uciosowy
Ramiak: drewno (80x20 mm)
Płyцина: drewno
Występują gięte wypukłe/wklęsłe
R 240



PINIA
SOSNA LAKIER

Front drewniany czopowy
Ramiak: drewno (66x20 mm)
Płyцина: MDF forniowana okleiną naturalną
Występują gięte wypukłe/wklęsłe
R 240



WENECJA
WKŁĘŚŁA 0100 PATYNA ŻŁOTA

Front drewniany uciosowy
Ramiak: drewno (70x20 mm)
Płyцина: drewno
Występują gięte wypukłe/wklęsłe
R 240



GREK
OLCHA PATYNA

Front drewniany uciosowy
Ramiak: drewno (80x20 mm)
Płyцина: drewno
Występują gięte wypukłe/wklęsłe
R 240



PARMA 1 DĄB NATURA

Front drewniany czopowy
Ramiak: drewno (80x20 mm)
Płycina: drewno
Występują gięte wypukłe/wkłęśte
R 240



PARMA




PALERMO DĄB MEDISON 0

Front drewniany czopowy
Ramiak: drewno (80x20 mm)
Płycina: drewno
Występują gięte wypukłe/wkłęśte
R 240



MILANO DĄB ICA100 PATYNA

Front drewniany uciosowy
Ramiak: drewno (66x20 mm)
Płycina: drewno
Występują gięte wypukłe/wkłęśte
R 240




APOLLO OLCHA PATYNA

Front drewniany uciosowy
Ramiak: drewno (80x20 mm)
Płycina: drewno
Występują gięte wypukłe/wkłęśte
R 240



OSLO 1
DĄB BC/P1018A


Front drewniany czopowy
Ramiak: drewno (80x20 mm)
Płyca: MDF fornirowana okleiną naturalną
Występują gięte wypukłe/wklęsłe
R 240



SOFIA
DĄB RUSTICAL

Front drewniany czopowy
Ramiak: drewno (66x20 mm)
Płyca: drewno
Występują gięte wypukłe/wklęsłe
R 240

SOFIA 1
SOSNA NATURA 1



OSLO 3
DĄB WANILIA

Front drewniany czopowy
Ramiak: drewno (80x20 mm)
Płyca: MDF fornirowana okleiną naturalną
Występują gięte wypukłe/wklęsłe
R 240



OSLO
DĄB MEDISON CANUS 5

Front drewniany czopowy
Ramiak: drewno (66x20 mm)
Płyca: MDF fornirowana okleiną naturalną
Występują gięte wypukłe/wklęsłe
R 240





ITALIANO Z RYFLĄ DĄB NCS S2005

Front drewniany uciosowy
Ramiak: drewno (70x20 mm)
Płyцина: MDF fornirowana okleiną naturalną
Nie występują gięte



AMBASADOR OLCHA ORZECH 9 PATYNA

Front drewniany uciosowy
Ramiak: drewno (80x20 mm)
Płyцина: drewno
Występują gięte wypukłe/wklęsłe
R 240



ETNA DĄB RAL 7047

Front drewniany czopowy
Ramiak: drewno (80x20 mm)
Płyцина: drewno
Występują gięte wypukłe/wklęsłe
R 240



ITALIANO DĄB BIAŁY


Front drewniany uciosowy
Ramiak: drewno (70x20 mm)
Płyцина: MDF fornirowana okleiną naturalną
Nie występują gięte






DELTA 1 DĄB MEDISON HOT

Front drewniany czopowy + ćwieki
Ramiak: drewno (80x20 mm)
Płyca: MDF fornirowana okleiną naturalną
Występują gięte wypukłe/wklęsłe
R 240




IBIZA DĄB OLEJOWANY 3043

Front drewniany czopowy
Ramiak: drewno (66x20 mm)
Płyca: drewno
Występują gięte wypukłe/wklęsłe
R 240



IBIZA 1 OLCHA ORZECH



NAPOLI DĄB BIAŁY

Front drewniany uciosowy
Ramiak: drewno (66x20 mm)
Płyca: drewno
Występują gięte wypukłe/wklęsłe
R 240




WENECJA DĄB NCS S 0500N PATYNA SREBRNA

Front drewniany uciosowy
Ramiak: drewno (70x20 mm)
Płyca: drewno
Występują gięte wypukłe/wklęsłe
R 240



WENECJA OLCHA NATURA





RODOS
DĄB - WIŚNIA PATYNA


Front drewniany czopowy
Ramiak: drewno (66x20 mm)
Płyцина: MDF fornirowana okleiną naturalną
Występują gięte wypukłe/wkłęśte
R 240

LIMA
BRZOZA NATURA

Front drewniany czopowy
Ramiak: drewno (66x20 mm)
Płyцина: drewno
Występują gięte wypukłe/wkłęśte
R 240



LIMA 1
OLCHA ORZECH



LOTOS
DĄB RAL 9003 PATYNA SREBRNA

Front drewniany uciosowy
Ramiak: drewno (70x20 mm)
Płyцина: drewno
Występują gięte wypukłe/wkłęśte
R 240



LOTOS
OLCHA GRUSZA POLNA PATYNA



SANTOS
DĄB RAL 9010

Front drewniany czopowy
Ramiak: drewno (66x20 mm)
Płyцина: drewno
Występują gięte wypukłe/
wkłęśte
R 240



SANTOS 1
OLCHA WIŚNIA PATYNA





SANTOS 1
OLEJOWANY 3111

Front drewniany czopowy
Ramiak: drewno (66x20 mm)
Płyцина: drewno
Występują gięte wypukłe/wklęśte
R 240

ELBA
DĄB RAL 9016

Front drewniany czopowy
Ramiak: drewno (66x20 mm)
Płyцина: drewno
Występują gięte wypukłe/wklęśte
R 240



ELBA 1
DĄB CZEREŚNIA
ANTYCZNA





ROMA
JESION ORZECH 1 PATYNA


Front drewniany czopowy
Ramiak: drewno (66x20 mm)
Płyцина: drewno
Występują gięte wypukłe/wklęśte
R 240



RYGA
DĄB CANUS 4

Front drewniany czopowy
Ramiak: drewno (66x20 mm)
Płyцина: MDF fornirowana okleiną naturalną
Występują gięte wypukłe/wklęśte
R 240







TORINO
DĄB BIAŁY

Front drewniany czopowy
Ramiak: drewno (90x20 mm)
Płyca: MDF fornirowana okleiną naturalną
Występują gięte wypukłe/wklęsłe
R 240



LEDA 1
DĄB CANUS 5

Front drewniany czopowy
Ramiak: drewno (80x20 mm)
Płyca: drewno
Występują gięte wypukłe/wklęsłe
R 240



NORD
DĄB NATURA

Front drewniany czopowy
Ramiak: drewno (90x20 mm)
Płyca: MDF fornirowana okleiną naturalną
Występują gięte wypukłe/wklęsłe
R 240


GRAND
DĄB CANUS 6

Front drewniany czopowy
Ramiak: drewno (80x20 mm)
Płyca: MDF fornirowany
Występują gięte wypukłe/wklęsłe
R 240



NEPAL
DĄB GIORGIO 4

Front drewniany czopowy
Ramiak: drewno (70x20 mm)
Płycina: MDF fornirowana okleiną naturalną
Nie występują gięte



MAROKO
DĄB RAL 7002

Front drewniany czopowy
Ramiak: drewno (80x20 mm)
Płycina: drewno
Występują gięte wypukłe/wklęsłe
R 240




HADES
DĄB RAL 7047


Front drewniany czopowy
Ramiak: drewno (80x20 mm)
Płycina: MDF fornirowana okleiną naturalną
Nie występują gięte



PINIA
R1 RAMIAK RYFLA DĄB

Front drewniany czopowy
Ramiak: drewno (66x20 mm)
Płycina: fornirowana okleiną dąb natura
Występują gięte wypukłe/wklęsłe
R 240






MONAKO

Front uciosowy
Ramiak drewniany 65 mm x 20 mm
Płyцина MDF
fornirowany okleiną naturalny dąb.

Nie występują gięte.

DAKAR DĄB NCS 1000

Front drewniany czopowy
Ramiak: drewno (80x20 mm)
Płyцина: MDF fornirowana okleiną naturalną
Występują gięte wypukłe/wklęste
R 240



ANDORA

Front uciosowy
Ramiak 65 mm x 20 mm
Płyцина MDF
fornirowany okleiną naturalną.

Nie występują gięte.



DUO DĄB NCS 3000

Front drewniany czopowy
Ramiak: drewno (66x20 mm)
Płyцина:
MDF fornirowana okleiną naturalną
Ramka: 36 mm
Nie występują gięte






HAWANA 1
JESION TPCA/N 42420

Front drewniany czopowy
Ramiak: drewno (80x20 mm)
Płyцина: drewno
Występują gięte wypukłe/wklęsłe
R 240

PALERMO
JESION TPCA/N 42428

Front drewniany czopowy
Ramiak: drewno (80x20 mm)
Płyцина: drewno
Występują gięte wypukłe/wklęsłe
R 240



SANTOS
JESION TPCA/N 42419

Front drewniany czopowy
Ramiak: drewno (66x20 mm)
Płyцина: drewno
Występują gięte wypukłe/wklęsłe
R 240

LIMA
JESION TPCA/N 42418

Front drewniany czopowy
Ramiak: drewno (66x20 mm)
Płyцина: drewno
Występują gięte wypukłe/wklęsłe
R 240



fronty lamele ryfle




Stylfront

Stylfront

BROX

Front drewniany

Ramiak: drewno grubość 21 mm,
szerokość 50 mm, odległość między lamelami 20 mm
Płyцина: lamela drewniana
Podkład: MDF fornirowany
Występują gięte wypukłe / wklęsłe
R-240



LAMELA OL 20/20

Lamela drewno

szer. 20 mm; wys. 10 mm, odległość między lamelami 20 mm
Podkład: płyta wiórowa fornirowana orzech gr. 19 mm



fronty ryflowane i lamelowane


LAMELA DLF 20/20



Lamela fornir
szer. 20 mm; wys. 18 mm, odległości między lamelami 20 mm
Podkład: płyta wiórowa fornirowana dąb gr. 19 mm
Grubość całkowita 39 mm



LAMELA ALCZ 20/20



Lamela drewno
szer. 20 mm; wys. 10 mm, odległości między lamelami 20 mm
Podkład: czarna płyta akrylowa gr. 19 mm
Grubość całkowita 29 mm



LAMELA DL 20/20



Lamela drewno
szer. 20 mm; wys. 10 mm, odległości między lamelami 20 mm
Podkład: płyta wiórowa fornirowana dąb gr. 19 mm
Grubość całkowita 29 mm



LAMELA DP - 04



Lamela drewno
Licow 6 mm drewno dąb
Półwałek o średnicy 4 mm
Odległość między lamelami 4 mm
Podkład: sklejka 15 mm
Grubość całkowita 21 mm



LAMELA DRW 10/07




Lico: drewno dąb 6 mm
Podkład: sklejka 15 mm
Ryfla wklęsła 10 mm o głębokości 4 mm, odległości między ryflami 7 mm
Grubość całkowita panelu: 21 mm



LAMELA DP 07



Lico: drewno dąb 6 mm
Frezowany półwałek o średnicy 8 mm i wysokości 5 mm
Podkład: sklejka 15 mm
Grubość całkowita panelu: 21 mm



LAMELA DL 20/10



Lamela drewno
Lamele: szer. 10 mm; wys. 10 mm, odległości między ryflami 20 mm
Podkład: płyta wiórowa fornirowana dąb gr. 19 mm
Grubość całkowita panelu: 29 mm



LAMELA DLR 20/03



Płyta MDF fornirowana dąb o grubości 19 mm
Ryfla: 3 mm na głębokość 3 mm odległości między ryflami 20 mm



fronty fornirowane



Stylfront

Fronty fornirowane, oklejane są okleinami naturalnymi i modyfikowanymi, bazą jest płyta wiórowa. Okleiny modyfikowane z wzorników: Lubelski Fornir Möhring, California Trading, Veneer Classic, ALPI.


LUGO DĄB NATURA

Front fornirowany
Grubość: 19 mm
Ramka: lite drewno
zacięte pod kątem 45 stopni
szerokość 15 mm
wysokość 3 mm
Całkowita grubość
z ramką: 22 mm



LUGO ORZECH AMERYKAŃSKI

Front fornirowany
Grubość: 19 mm
Ramka: lite drewno
zacięte pod kątem 45 stopni
szerokość 15 mm
wysokość 3 mm
Całkowita grubość
z ramką: 22 mm






LUGO 21 DĄB NATURA

Front fornirowany
 Grubość: 19 mm
 Ramka: lite drewno
 zcięte pod kątem 45 stopni
 szerokość 21 mm
 wysokość 3 mm
 Całkowita grubość
 z ramką: 22 mm



RUBIN DĄB

Front fornirowany
 Grubość 19 mm z doklejką dąb
 i wyfrezowanym uchwytem
 w kształcie litery „C”.




LUGO 30 DĄB NATURA


Front fornirowany
 Grubość: 19 mm
 Ramka: lite drewno
 zcięte pod kątem 45 stopni
 szerokość 30 mm
 wysokość 3 mm
 Całkowita grubość
 z ramką: 22 mm



DĄB NATURA Z SĘKAMI TAFLA

Front fornirowany
 Grubość: 19 mm
 Lakierowane na mat






MODERN
DĄB NATURA

Front fornirowany
Grubość z uchwytem: 35 mm
Tafla z pochwytem (doklejka z drewna)
Płyta wiórowa 19 mm
Lakierowane na mat

FREZ 01
FORNIR ORZECH AMERYKAŃSKI

Fornir Dąb
z doklejonym uchwytem drewnianym
Płyta wiórowa 19 mm
Lakierowane na mat



MODERN
ORZECH AMERYKAŃSKI

Front fornirowany
Grubość z uchwytem: 35 mm
Tafla z pochwytem (doklejka z drewna)
Płyta wiórowa 19 mm
Lakierowane na mat

FREZ 01
FORNIR DĄB BELKOWY

Fornir Dąb
pozyskiwany ze skrawania starych belek
dębowych, z doklejonym uchwytem
drewnianym
Podkład: płyta wiórowa 18 mm
Całkowita grubość 20 mm



FREZ 01
DĄB NATURA

Fornir Dąb
z doklejonym uchwytem drewnianym
Płyta wiórowa 19 mm
Lakierowane na mat





VIGO
DĄB BIAŁY

Front fornirowany



Ramka:
łite drewno zacięte pod kątem 45 stopni
szerokość 15 mm
wysokość 3 mm
Całkowita grubość z ramką: 22 mm
Płyta wiórowa 19 mm

Wzorniki koloru:
ICA, RAL, Renner, NCS lub bejca




FREZ 01
DĄB NATURA Z SĘKAMI

Fornir Dąb
z doklejonym uchwytem drewnianym
Płyta wiórowa 19 mm
Lakierowane na mat




PALISANDER SANTOS
NATURA



ORZECH SATYNOWY
NATURA




ORZECH AMERYKAŃSKI
NATURA




Fronty fornirowane
Płyta wiórowa 18 mm
Występują gięte wklęsłe/wypukłe, R 240

PALISANDER RIO





Front fornirowany
Płyta wiórowa 18 mm
Występują gięte wklęsłe/wypukłe, R 240


PALISANDER 0025F4



Front fornirowany
Płyta wiórowa 18 mm
Występują gięte wklęsłe/wypukłe, R 240



fronty gięte fornirowane




FRONT GIĘTY WYPUKŁY




FRONT GIĘTY WKŁĘŚŁY

Fronty fornirowane wypukłe i wklęsłe
Płyta HDF 18 mm
R 240


PALISANDER IMPERIAL PA-0907 F3



HEBAN MAROCCO HE-5005 PS




PALISANDER PA-0002 F1



DĄB SALANO DA-0200 F3



fronty MDF lakierowane



FREZ 01

Front MDF lakierowany
Wzorniki: ICA, RAL, Renner, NCS

Grubość: 19 mm



FREZ U

Front MDF lakierowany
Wzorniki: ICA, RAL, Renner, NCS

Grubość: 19 mm



Stylfront

Fronty MDF lakierowane malowane są kolorami według wzorników: ICA, RAL, Renner, NCS.



TAFLA R2

Front MDF lakierowany
Wzorniki: ICA, RAL, Renner, NCS

Grubość: 19 mm

FREZ 05

Front MDF lakierowany
Wzorniki: ICA, RAL, Renner, NCS

Grubość: 19 mm



FREZ 03

Front MDF lakierowany
Wzorniki: ICA, RAL, Renner, NCS

Grubość: 19 mm



FREZ 06

Front MDF lakierowany
Wzorniki: ICA, RAL, Renner, NCS

Grubość: 19 mm





FREZ 07

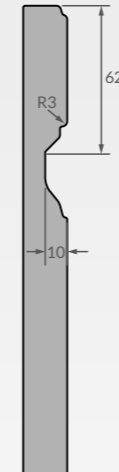
Front MDF lakierowany
Wzorniki: ICA, RAL, Renner, NCS

Grubość: 19 mm

FREZ 11

Front MDF lakierowany
Wzorniki: ICA, RAL, Renner, NCS

Grubość: 19 mm



FREZ 08


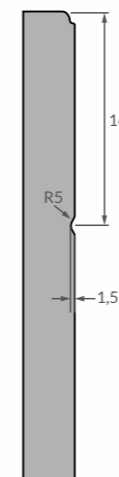
Front MDF lakierowany
Wzorniki: ICA, RAL, Renner, NCS

Grubość: 19 mm

FREZ 12

Front MDF lakierowany
Wzorniki: ICA, RAL, Renner, NCS

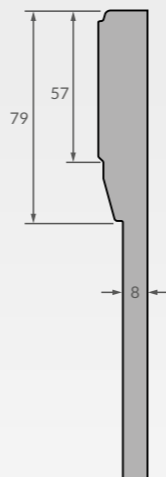
Grubość: 19 mm





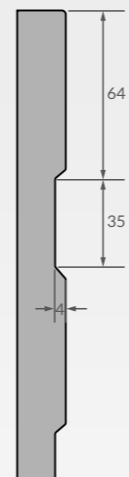

FREZ 13

Front MDF lakierowany
Wzorniki: ICA, RAL, Renner, NCS
Grubość: 19 mm



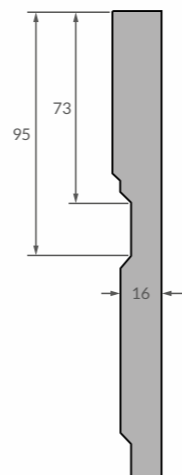
FREZ 15

Front MDF lakierowany
Wzorniki: ICA, RAL, Renner, NCS
Grubość: 19 mm



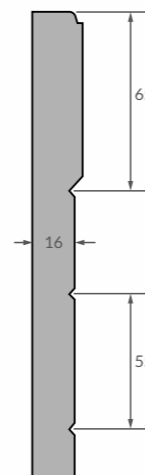
FREZ 14


Front MDF lakierowany
Wzorniki: ICA, RAL, Renner, NCS
Grubość: 19 mm



FREZ 16

Front MDF lakierowany
Wzorniki: ICA, RAL, Renner, NCS
Grubość: 19 mm

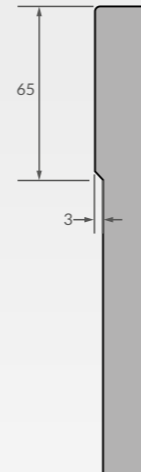




FREZ 17

Front MDF lakierowany
Wzorniki: ICA, RAL, Renner, NCS

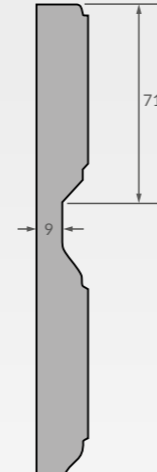
Grubość: 19 mm



FREZ 19

Front MDF lakierowany
Wzorniki: ICA, RAL, Renner, NCS

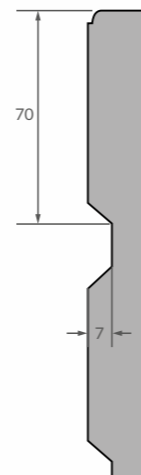
Grubość: 19 mm



FREZ 18

Front MDF lakierowany
Wzorniki: ICA, RAL, Renner, NCS

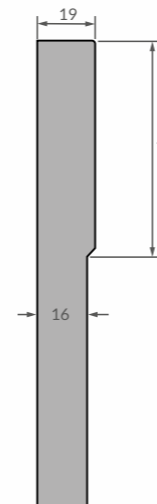
Grubość: 19 mm



FREZ 20

Front MDF lakierowany
Wzorniki: ICA, RAL, Renner, NCS

Grubość: 19 mm

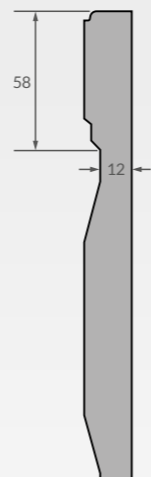




FREZ 21

Front MDF lakierowany
Wzorniki: ICA, RAL, Renner, NCS

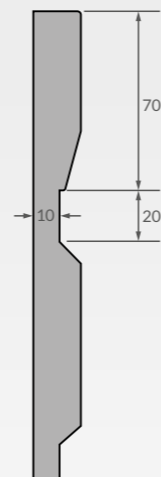
Grubość: 19 mm



FREZ 23

Front MDF lakierowany
Wzorniki: ICA, RAL, Renner, NCS

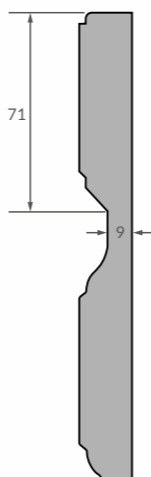
Grubość: 19 mm



FREZ 22

Front MDF lakierowany
Wzorniki: ICA, RAL, Renner, NCS

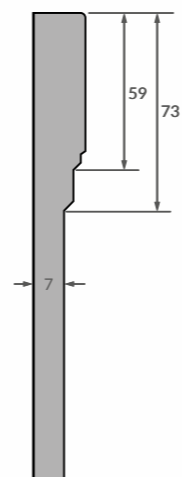
Grubość: 19 mm




FREZ 24

Front MDF lakierowany
Wzorniki: ICA, RAL, Renner, NCS

Grubość: 19 mm

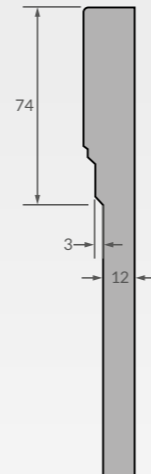




FREZ 25

Front MDF lakierowany
Wzorniki: ICA, RAL, Renner, NCS

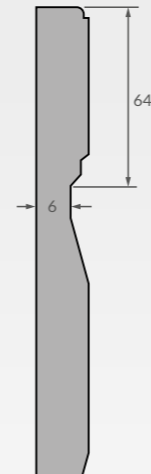
Grubość: 19 mm



FREZ 27

Front MDF lakierowany
Wzorniki: ICA, RAL, Renner, NCS

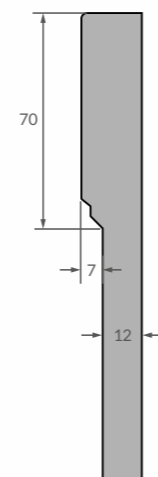
Grubość: 19 mm



FREZ 26

Front MDF lakierowany
Wzorniki: ICA, RAL, Renner, NCS

Grubość: 19 mm




FREZ 28

Front MDF lakierowany
Wzorniki: ICA, RAL, Renner, NCS

Grubość: 19 mm

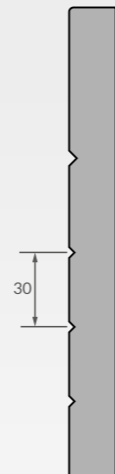




FREZ 29

Front MDF lakierowany
Wzorniki: ICA, RAL, Renner, NCS


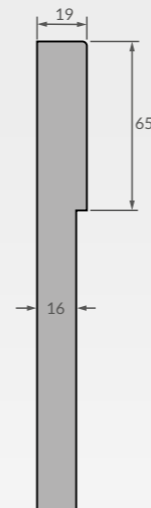
Grubość: 19 mm



FREZ 31

Front MDF lakierowany
Wzorniki: ICA, RAL, Renner, NCS

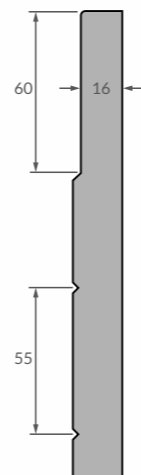
Grubość: 19 mm



FREZ 30

Front MDF lakierowany
Wzorniki: ICA, RAL, Renner, NCS


Grubość: 19 mm



FREZ 32

Front MDF lakierowany
Wzorniki: ICA, RAL, Renner, NCS

Grubość: 19 mm

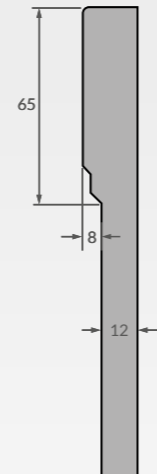




FREZ 33

Front MDF lakierowany
Wzorniki: ICA, RAL, Renner, NCS


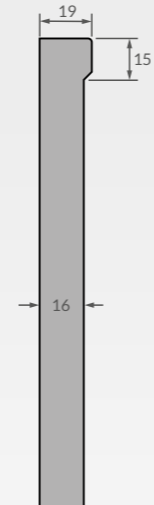
Grubość: 19 mm



FREZ 35

Front MDF lakierowany
Wzorniki: ICA, RAL, Renner, NCS

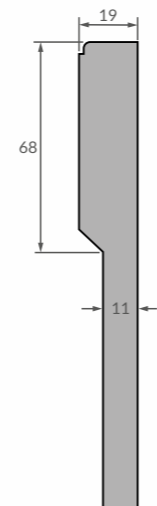
Grubość: 19 mm



FREZ 34

Front MDF lakierowany
Wzorniki: ICA, RAL, Renner, NCS

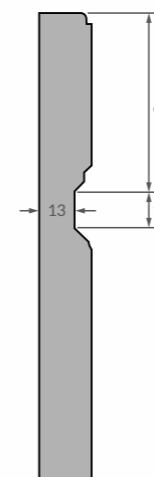
Grubość: 19 mm



FREZ 36

Front MDF lakierowany
Wzorniki: ICA, RAL, Renner, NCS

Grubość: 19 mm

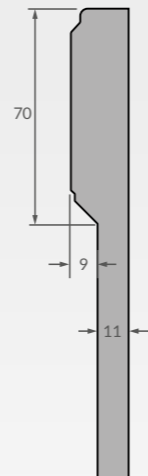




FREZ 37

Front MDF lakierowany
Wzorniki: ICA, RAL, Renner, NC

Grubość: 19 mm S



IRYS

Front MDF lakierowany
Wzorniki: ICA, RAL, Renner, NCS

Wymiary listwy na froncie 12x20 mm (drewno)

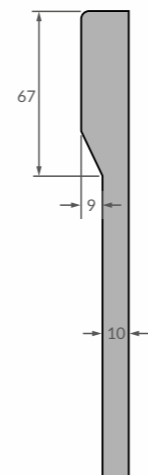
Grubość: 19 mm + listwa



FREZ 39

Front MDF lakierowany
Wzorniki: ICA, RAL, Renner, NCS

Grubość: 19 mm




IRYS 2

Front MDF lakierowany
Wzorniki: ICA, RAL, Renner, NCS

Wymiary listwy na froncie:
12x30 mm; 12x20 mm

Grubość: 19 mm + listwa






PINIA
FRONT MDF KONSTRUKCYJNY

Front MDF lakierowany czopowy
Wzorniki: ICA, RAL, Renner, NCS
Ramiak: MDF 66 x 19 mm
Płycina: MDF
Występują gięte wypukłe/wklęsłe
R 240

SUMMER
FRONT MDF KONSTRUKCYJNY

Front MDF lakierowany czopowy
Wzorniki: ICA, RAL, Renner, NCS
Ramiak: MDF 66 x 20 mm
Płycina: MDF
Występują gięte wypukłe/wklęsłe
R 240




SOFIA 1
FRONT MDF KONSTRUKCYJNY

Front MDF lakierowany czopowy
Wzorniki: ICA, RAL, Renner, NCS
Ramiak: MDF 66 x 19 mm
Płycina: MDF
Występują gięte wypukłe/wklęsłe
R 240



RODOS
FRONT MDF KONSTRUKCYJNY

Front MDF lakierowany czopowy
Wzorniki: ICA, RAL, Renner, NCS
Ramiak: MDF 66 x 19 mm
Płycina: MDF
Występują gięte wypukłe/wklęsłe
R 240





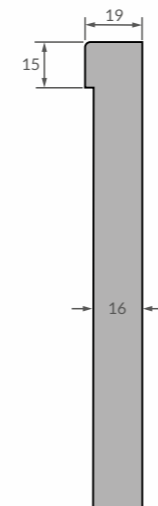
OSLO 1
FRONT MDF KONSTRUKCYJNY

Front MDF lakierowany czopowy
Wzorniki: ICA, RAL, Renner, NCS
Ramiak: MDF 80 x 19 mm
Płyca: MDF
Występują gięte wypukłe/wkłęśte
R 240



FREZ 40

Front MDF lakierowany
Wzorniki: ICA, RAL, Renner, NCS
Grubość: 19 mm



FREZ 41

Front MDF lakierowany
Wzorniki: ICA, RAL, Renner, NCS
Grubość: 19 mm



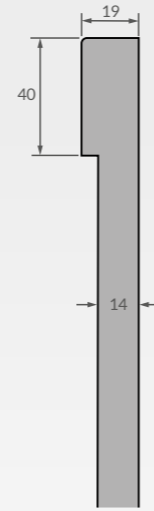

FREZ 42

Front MDF lakierowany
Wzorniki: ICA, RAL, Renner, NCS
Grubość: 19 mm



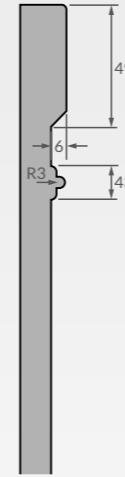
FREZ 43

Front MDF lakierowany
Wzorniki: ICA, RAL, Renner, NCS
Grubość: 19 mm



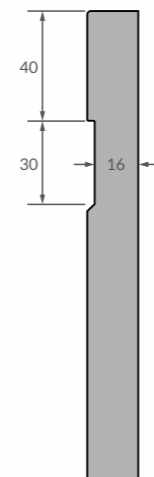
FREZ 45

Front MDF lakierowany
Wzorniki: ICA, RAL, Renner, NCS
Grubość: 19 mm



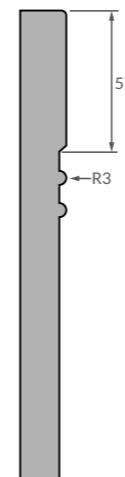
FREZ 44

Front MDF lakierowany
Wzorniki: ICA, RAL, Renner, NCS
Grubość: 19 mm



FREZ 46



Front MDF lakierowany
Wzorniki: ICA, RAL, Renner, NCS
Grubość: 19 mm





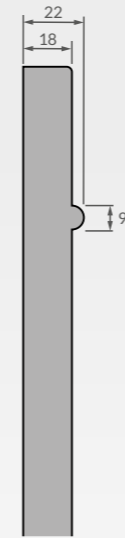
FREZ 47

Żaluzja z prześwitem
Front MDF lakierowany
Wzorniki: ICA, RAL, Renner, NCS
Grubość: 19 mm



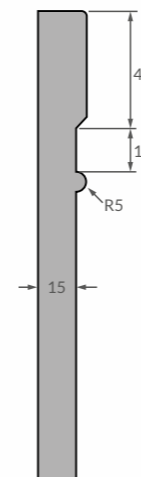
FREZ 48

Front MDF lakierowany
Wzorniki: ICA, RAL, Renner, NCS
Grubość: 22 mm



FREZ 49



Front MDF lakierowany
Wzorniki: ICA, RAL, Renner, NCS
Grubość: 19 mm



PANEL DEKORACYJNY 3D 115

Panel MDF lakierowany
Wzorniki: ICA, RAL, Renner, NCS

Grubość: 19 mm



PANEL DEKORACYJNY 3D 117

Panel MDF lakierowany
Wzorniki: ICA, RAL, Renner, NCS

Grubość: 19 mm



PANEL DEKORACYJNY 3D 116

Panel MDF lakierowany
Wzorniki: ICA, RAL, Renner, NCS

Grubość: 19 mm





LAMELA FL - 01

Front MDF lakierowany
Wzorniki: ICA, RAL, Renner, NCS

Ryfla:
szerokość - 15 mm
wysokość - 3 mm
odstęp - 15 mm

Grubość: 19 mm





LAMELA FL - 03

Front MDF lakierowany
Wzorniki: ICA, RAL, Renner, NCS

Ryfla:
szerokość - 23 mm
wysokość - 3 mm
odstęp - 17 mm

Grubość: 19 mm





LAMELA FL - 02

Front MDF lakierowany
Wzorniki: ICA, RAL, Renner, NCS

Ryfla:
szerokość - 10 mm
wysokość - 3 mm
odstęp - 2 mm

Grubość: 19 mm





LAMELA FL - 04

Front MDF lakierowany
Wzorniki: ICA, RAL, Renner, NCS

Ryfla:
szerokość - 8 mm
wysokość - 3 mm
odstęp - 2 mm

Grubość: 19 mm



LAMELA FL - 05

Front MDF lakierowany
Wzorniki: ICA, RAL, Renner, NCS

Ryfla:
szerokość - 15 mm
wysokość - 10 mm
odstęp - 15 mm

Grubość: 22 mm






LAMELA FL - 07

Front MDF lakierowany
Wzorniki: ICA, RAL, Renner, NCS

Ryfla:
szerokość - 5 mm
wysokość - 4 mm
odstęp - 3 mm

Grubość: 19 mm




LAMELA FL - 06

Front MDF lakierowany
Wzorniki: ICA, RAL, Renner, NCS

Ryfla:
szerokość - 15 mm
wysokość - 3 mm
odstęp - 16 mm

Grubość: 19 mm





LAMELA FL - 08

Front MDF lakierowany
Wzorniki: ICA, RAL, Renner, NCS

Ryfla:
szerokość - 15 mm
wysokość - 5 mm
odstęp - 5 mm

Grubość: 19 mm



LAMELA FL - 09

Front MDF lakierowany
Wzorniki: ICA, RAL, Renner, NCS

Ryfla:
szerokość - 20 mm
wysokość - 3 mm
odstęp - 4 mm


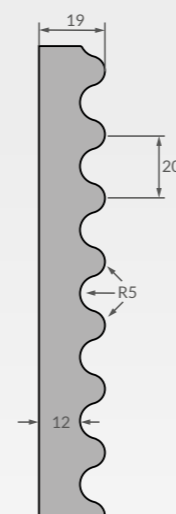


LAMELA FL - 11

Front MDF lakierowany
Wzorniki: ICA, RAL, Renner, NCS

Ryfla:
szerokość - 10 mm
wysokość - 7 mm
odstęp - 20 mm

Grubość: 19 mm



LAMELA FL - 10

Front MDF lakierowany
Wzorniki: ICA, RAL, Renner, NCS

Ryfla:
szerokość - 16 mm
wysokość - 19 mm
odstęp - 10 mm

Grubość: 19 mm


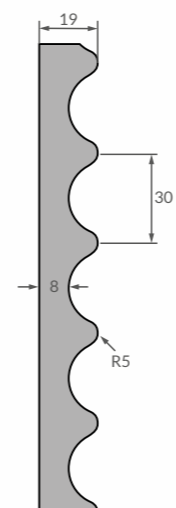


LAMELA FL - 12

Front MDF lakierowany
Wzorniki: ICA, RAL, Renner, NCS

Ryfla:
szerokość - 15 mm
wysokość - 11 mm
odstęp - 30 mm

Grubość: 19 mm



witryny MDF lakierowane

15



Front lakierowany witryna
Szpros szerokości: 20 mm

B



Front lakierowany witryna
Szpros szerokości: 20 mm

E




Front lakierowany witryna
Szpros szerokości: 20 mm

F




Front lakierowany witryna
Szpros szerokości: 20 mm

C




Front lakierowany witryna
Szpros szerokości: 20 mm

D




Front lakierowany witryna
Szpros szerokości: 20 mm

G



Front lakierowany witryna
Szpros szerokości: 20 mm


H



Front lakierowany witryna
Szpros szerokości: 20 mm


I

Front lakierowany witryna
Szpros szerokości: 20 mm

**J**

Front lakierowany witryna
Szpros szerokości: 20 mm

FRONT GIĘTY WITRYNA



Front lakierowany połysk/mat
Front na bazie płyty HDF, R 240
Wysokość: 570 - 1100 mm



FRONT GIĘTY PEŁNY 240




Front lakierowany połysk/mat
Front na bazie płyty HDF, R 240
Wysokość: 570 - 1100 mm



FRONT GIĘTY PEŁNY 130

Front lakierowany połysk/mat
Promień wewnętrzny R 130
Przedłużany bok



FRONT GIĘTY PEŁNY 280

Front lakierowany połysk/mat
Promień wewnętrzny R 280



FRONT GIĘTY PEŁNY 180

Front lakierowany połysk/mat
Promień wewnętrzny R 180



blaty drewniane



PANMARWOOD
PROTECTION

Stylfront

Wybór blatu kuchennego klejonego z litego drewna to najbardziej prestiżowy i ekskluzywny sposób wykończenia kuchni, który zapewnia szeroki wachlarz możliwości aranżacyjnych.


BLAT DĘBOWY



CRYSTAL




Blat surowy



BLAT DĘBOWY



PEARL




Blat surowy



BLAT DĘBOWY



ONYX



Blat surowy




BLAT DĘBOWY

QUARTZ



Blat surowy



BLAT ORZECHOWY

CRYSTAL



Blat surowy



BLAT BUKOWY

CRYSTAL



Blat surowy



okapy



blaty drewniane / okapy

Okapy wykonujemy również na indywidualne zamówienie, według rysunku i wymiarów klienta.



elementy
dodatkowe

*Styl*front

fronty

FRONT RZEŹBIONY MOTYW 1



Front drewniany czopowy
Ramiak: drewno
Płycina: drewno
Rzeźbiony ręcznie

FRONT RZEŹBIONY MOTYW 2



Front drewniany czopowy
Ramiak: drewno
Płycina: drewno
Rzeźbiony ręcznie

FRONT RZEŹBIONY MOTYW 3



Front drewniany czopowy
Ramiak: drewno
Płycina: drewno
Rzeźbiony ręcznie

FRONT RZEŹBIONY MOTYW 4



Front drewniany czopowy
Ramiak: drewno
Płycina: drewno
Rzeźbiony ręcznie

elementy dodatkowe

fronty

FRONT RZEŹBIONY MOTYW 5



Front drewniany czopowy
Ramiak: drewno
Płyцина: drewno
Rzeźbiony ręcznie

FRONT RZEŹBIONY MOTYW 6



Front drewniany czopowy
Ramiak: drewno
Płyцина: drewno
Rzeźbiony ręcznie

FRONT GIĘTY WKŁĘŚŁY



Front drewniany
Ramiak: drewno
Płyцина: drewno
Wysokość: 570, 713, 860, 920, 1000, 1250 mm
R 240

FRONT GIĘTY WYPUKŁY



Front drewniany
Ramiak: drewno
Płyцина: drewno
Wysokość: 570, 713, 860, 920, 1000, 1250 mm
R 240

FRONT RZEŹBIONY MOTYW 7



Front drewniany czopowy
Ramiak: drewno
Płyцина: drewno
Rzeźbiony ręcznie

FRONT RZEŹBIONY MOTYW 8



Front drewniany czopowy
Ramiak: drewno
Płyicina: drewno
Rzeźbiony ręcznie

FRONT GIĘTY WITRYNA



Front drewniany
Ramiak: drewno
Wysokość: 570, 713, 860, 920, 1000, 1250 mm
R 240



fronty

fronty

FRONT KRATKA



Front drewniany
Ramiak: drewno
Kratka: drewno

FRONT DZIELONY
45° KRATKA / PŁYCINA



Front drewniany
Ramiak: drewno
Płyцина: drewno
Kratka: drewno

WITRYNA SZPROS 1



Front drewniany
Szpros szerokości 20 mm

fronty

WITRYNA



Front drewniany

www.stylfront.pl

FRONT DZIELONY
PŁYCINA / KRATKA



Front drewniany
Ramiak: drewno
Płyцина: drewno
Kratka: drewno

WITRYNA 3



Front drewniany
Szpros szerokości: 20 mm

WITRYNA 4



Front drewniany
Szpros szerokości: 20 mm

elementy dodatkowe

fronty

WITRYNA 5



Front drewniany
Szpros szerokości: 10 mm

WITRYNA 6
WITRYNA / PŁYCINA



Front drewniany
Szpros szerokości: 20 mm

WITRYNA 9



Front drewniany
Szpros szerokości: 20 mm

WITRYNA 10



Front drewniany
Szpros szerokości: 20 mm

WITRYNA 7



Front drewniany
Szpros szerokości: 20 mm

WITRYNA 8



Front drewniany
Szpros szerokości: 20 mm

WITRYNA 11



Front drewniany
Szpros szerokości: 20 mm

WITRYNA 14



Front drewniany
Szpros szerokości: 20 mm

elementy dodatkowe

www.stylfront.pl



WITRYNA 13




Front drewniany
Szpros szerokości: 15 i 20 mm

LAMELE




PANEL LAMELOWY




Listwy od numeru 5 do 23 występują w długościach do 2000 mm

korony / listwy wysokie



Korona wysoka 1



Korona wysoka 2



Korona wysoka 3



Korona wysoka 4



Listwa ozdobna

W koronach wysokich i listwie ozdobnej nie występują elementy gięte. Maksymalna długość 2500 mm
Przekroje i wymiary koron - patrz strona 142

COKÓŁ FORNIROWANY



PŁYTY KORPUSOWE



Orzech 1

Biały

Orzech 9




Orzech 8

Grusza


Lakier

Wykonane z płyt wiórowych oklejonych okleiną naturalną lub modyfikowaną.
Kolorystyka według zamówienia.

SZUFLADKA KUBIK



korony / listwy



Korona wieńcząca nr 1 - prosta



Korona wieńcząca nr 2 - standardowa




Korona wieńcząca nr 3 - warkocz



Korona wieńcząca nr 4 - kostka



Korona wieńcząca nr 5



Korona wieńcząca nr 6 - warkocz




Korona wieńcząca nr 7 - kostka




Listwa podszafkowa nr 1 - prosta



Listwa podszafkowa nr 2



Listwa podszafkowa nr 4 - kostka / 3 - warkocz




Listwa podszafkowa nr 5

Listwa podszafkowa nr 6

Przekroje i wymiary listew oraz koron - patrz strona 142

pilastry

pilastry



www.stylfront.pl

elementy dodatkowe

Tabela rozmiarów pilastrów - patrz strona 143

kolumny



Tabela rozmiarów kolumn - patrz strona 143

rzeźby



Tabela rozmiarów rzeźb - patrz strona 143



S3 h=750 mm
KS10 h=710 mm
S1 h=750 mm
S4 h=600 mm
K2 h=470 mm
K1 h=440 mm
S5 h=350 mm



S10 100x100 h=720
S11 58x58 h=720
S12 67x67 R25 h=720
S13 45x45 h=720
S14 45x45 h=720
S15 40x40 h=630
S16 58x58 R25 h=500

www.stylfront.pl

elementy dodatkowe



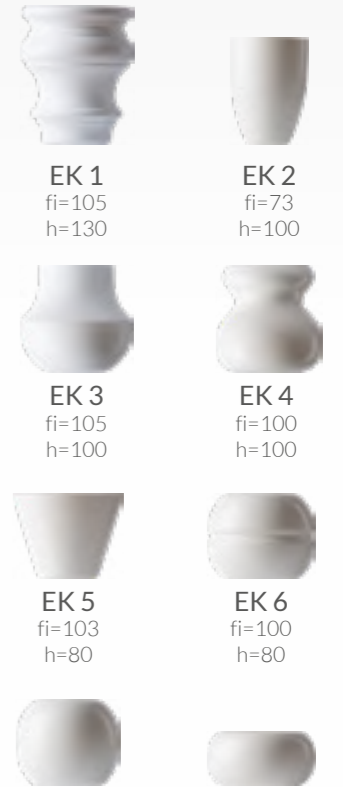
K3 h=430 mm
1B h=320 mm
3A h=205 mm
3DS h=200 mm



4B h=175 mm
5A h=155 mm
6 h=93 mm

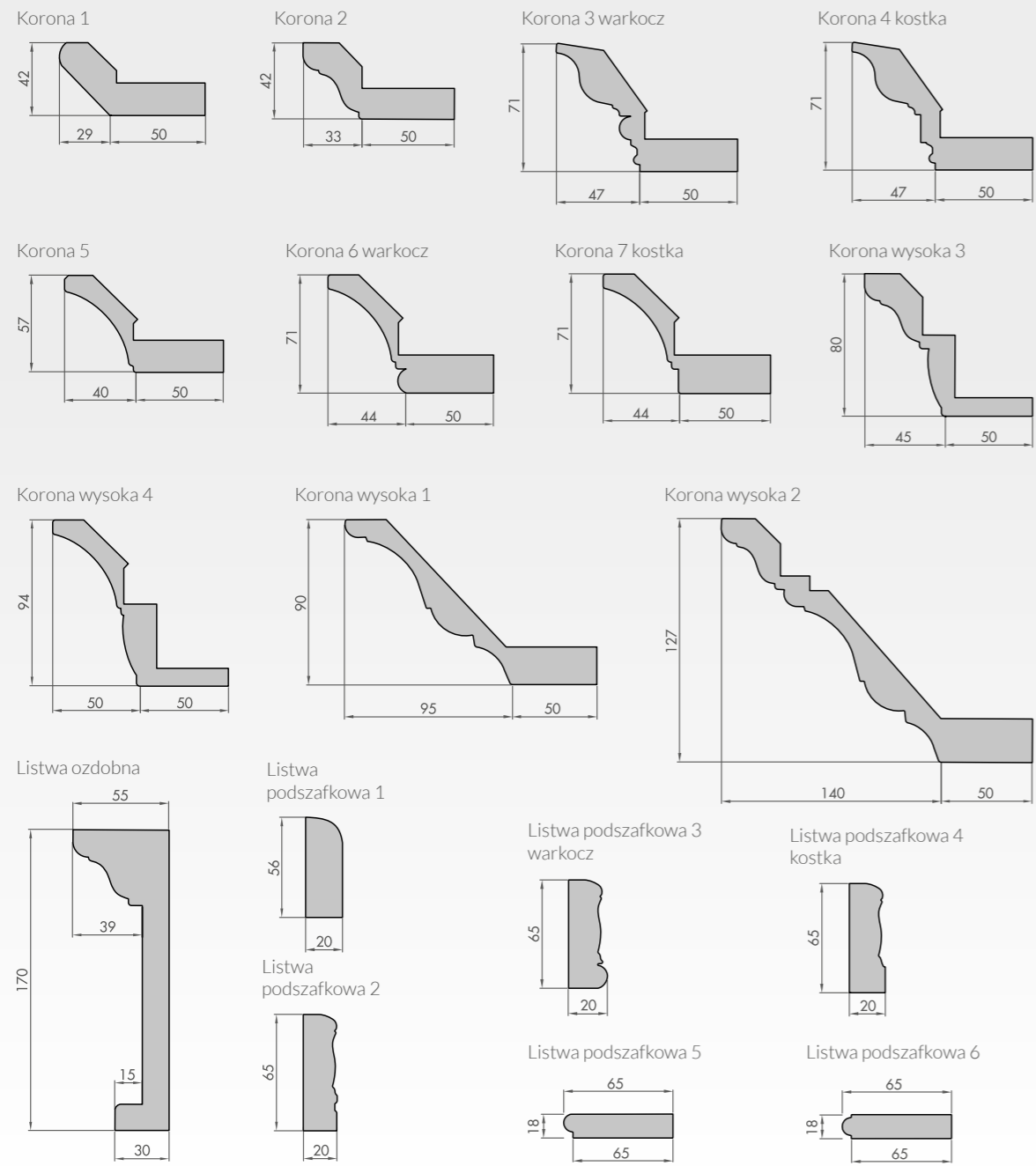


S17 82x82 h=730
S18 82x82 h=730
S19 50x50 h=710
S20 47x47 h=710
S21 50x50 h=580



EK 1 fi=105 h=130
EK 2 fi=73 h=100
EK 3 fi=105 h=100
EK 4 fi=100 h=100
EK 5 fi=103 h=80
EK 6 fi=100 h=80
EK 7 fi=100 h=80
EK 8 fi=100 h=50

wymiary koron i listew



SPOSÓB MONTAŻU FRONTÓW GIĘTYCH

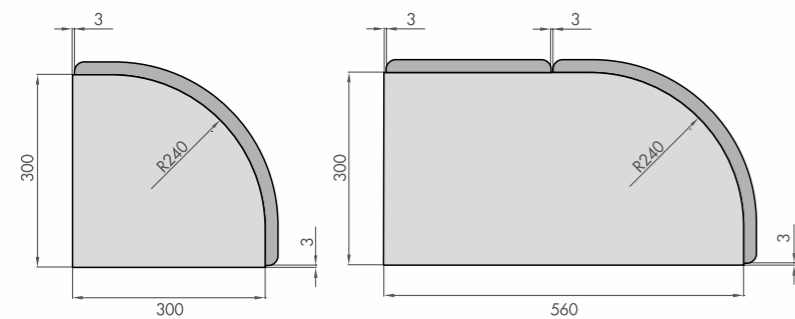


Tabela wymiarów frontów typowych

FRONTY DREWNIANE CZOPOWE I MDF KONSTRUKCYJNE

Wysokość mm	Szerokość mm																	
	146	196	246	260	296	315	321	325	346	396	446	496	546	596	696	796	896	996
110																		
140	•	•			•	•			•	•	•	•	•	•	•	•	•	•
176					•	•			•	•	•	•	•	•	•	•	•	•
196					•	•			•	•	•	•	•	•	•	•	•	•
283					•	•			•	•	•	•	•	•	•	•	•	•
355					•	•			•	•	•	•	•	•	•	•	•	•
400					•	•			•	•	•	•	•	•	•	•	•	•
570					•	•			•	•	•	•	•	•	•	•	•	•
600					•	•			•	•	•	•	•	•	•	•	•	•
713	•	•	•	•	•	•	•	•	•	•	•	•	•	•	•	•	•	•
860		•		•	•	•			•	•	•	•	•	•	•	•	•	•
913		•	•	•	•	•			•	•	•	•	•	•	•	•	•	•
920		•	•	•	•	•			•	•	•	•	•	•	•	•	•	•
1000				•	•	•			•	•	•	•	•	•	•	•	•	•
1095					•	•			•	•	•	•	•	•	•	•	•	•
1102					•	•			•	•	•	•	•	•	•	•	•	•
1174					•	•			•	•	•	•	•	•	•	•	•	•
1250					•	•			•	•	•	•	•	•	•	•	•	•
1284					•	•			•	•	•	•	•	•	•	•	•	•

Fronty o wysokości powyżej 1250 mm wykonujemy na odpowiedzialność klienta. Firma wykonuje również fronty nietypowe

Pilastry
Tabela wymiarów

numer pilastra	szerokość mm	grubość mm
1	różna szerokość	30
2	50	40
3	65	45
4	50	40
5	60	20
6	50	20
7	50	30
8	50	40
9	75	20
10	100	15
11	80	70
12	150	25
13	100	20
14	50	30
15	50	35
16	65	35
17	77	100
18	80	20
19	100	70
20	195	40
21	80	80
22	80	20
23	80	30
25	75	20

Kolumny
Tabela wymiarów

numer kolumny	szerokość mm	grubość mm
1	90	60
2	70	50
3	100	100
4	100	100
5	100	100
6	80	80
7	70	70
8	90	90
9	80	80
10	100	100

Maksymalna wysokość kolumny 1100 mm

Rzeźby
Tabela wymiarów

numer rzeźby	wysokość mm	szerokość mm	grubość mm
1	250	140	120
2	205	160	95
3	200	200	45
4	200	140	90
5	205	150	45
6	170	290	20
7	140	190	50
8	170	150	20
9	200	150	80
10	200	600	20
11	160	640	15
12	120	70	50
13	140	770	22
14	240	125	135
15	100	100	20
16	340	425	20

Maksymalna wysokość pilastra 2500 mm



Ekspozytor frontów lakierowanych i drewnianych

Próbka frontu formowanego

Próbka frontu akrylowego

Wzornik forniru

Wzornik Spectrum Metal

Wzornik Niemann (Kristall/Kristall Satina)

Wzornik w formie walizki (kolory frontów akrylowych)

Wzornik wybarwień (drewno)

Wzornik kolorów frontów akrylowych (Niemann + Rehaut)

Wzornik Spectrum (Gloss, Mat)

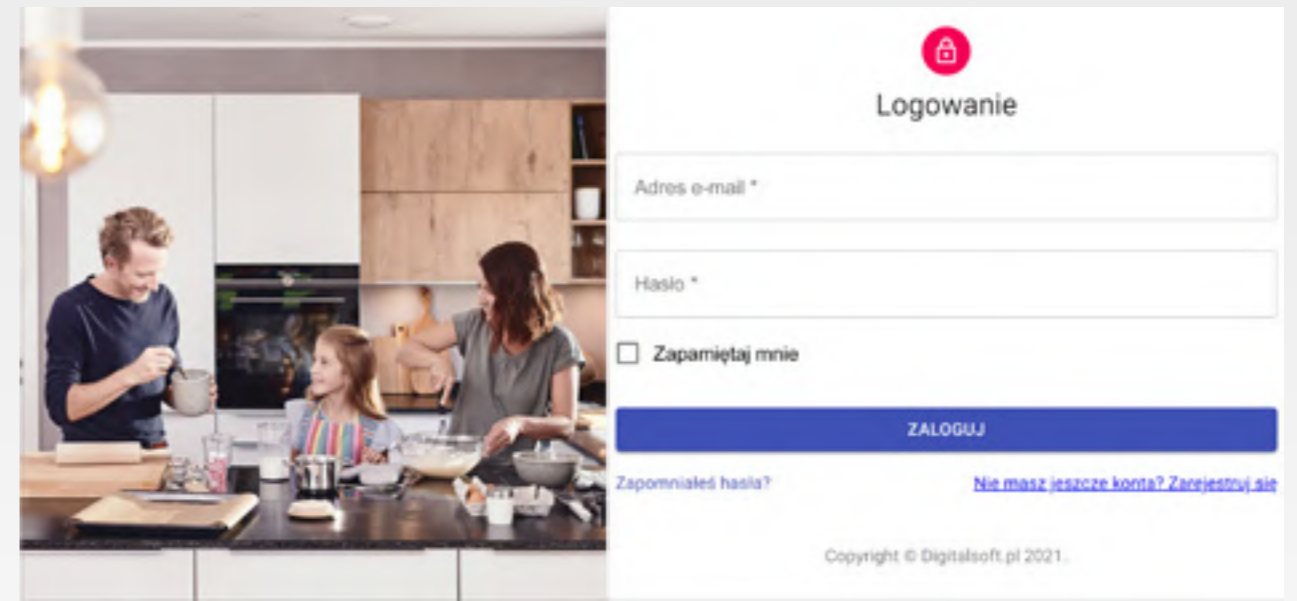
Próbka frontu drewnianego

Próbka frontu lakierowanego

Ekspozytor frontów akrylowych

Posiadamy materiały promocyjne z wyrobami naszej firmy. Przedstawione powyżej akcesoria to świetny sposób na przybliżenie naszej oferty szerszemu gronu klientów.

zamowienia-stylfront.pl



ZAMÓW ON-LINE

Katalog nie stanowi oferty w rozumieniu prawa, może pomijać elementy znajdujące się aktualnie w sprzedaży. Producent zastrzega sobie prawo do zmian w ofercie.

Ze względu na technologię druku, wybarwienia frontów i innych elementów zawartych w katalogu mogą różnić się od oryginału.

Producent zwraca uwagę, że drewno pokryte lakierami uwidaczniającymi jego strukturę może różnić się odcieniami na poszczególnych elementach - jest to spowodowane jego naturalnymi właściwościami.

Katalog „fronty meblowe” dostępny jest w internecie na stronie www.stylfront.pl/katalog.

Producent zastrzega sobie prawo do dokonywania zmian w wersji elektronicznej katalogu.

* warunki gwarancji, użytkowania oraz informacje techniczne dostępne na www.stylfront.pl

* terminy dostaw dostępne na www.stylfront.pl



www.stylfront.pl

ul. Brylantowa 8
Gronowo Górne
82-300 Elbląg

Firma tel./fax: +48 55 236 19 20
Biuro: +48 502 502 714
+48 502 449 591
+48 502 757 975

e-mail: biuro@stylfront.pl

Zapewniamy transport naszych wyrobów na terenie całej Polski.

Firma Stylfront dziękuje naszym klientom za wyrażenie zgody na wykonanie i publikację zdjęć.